

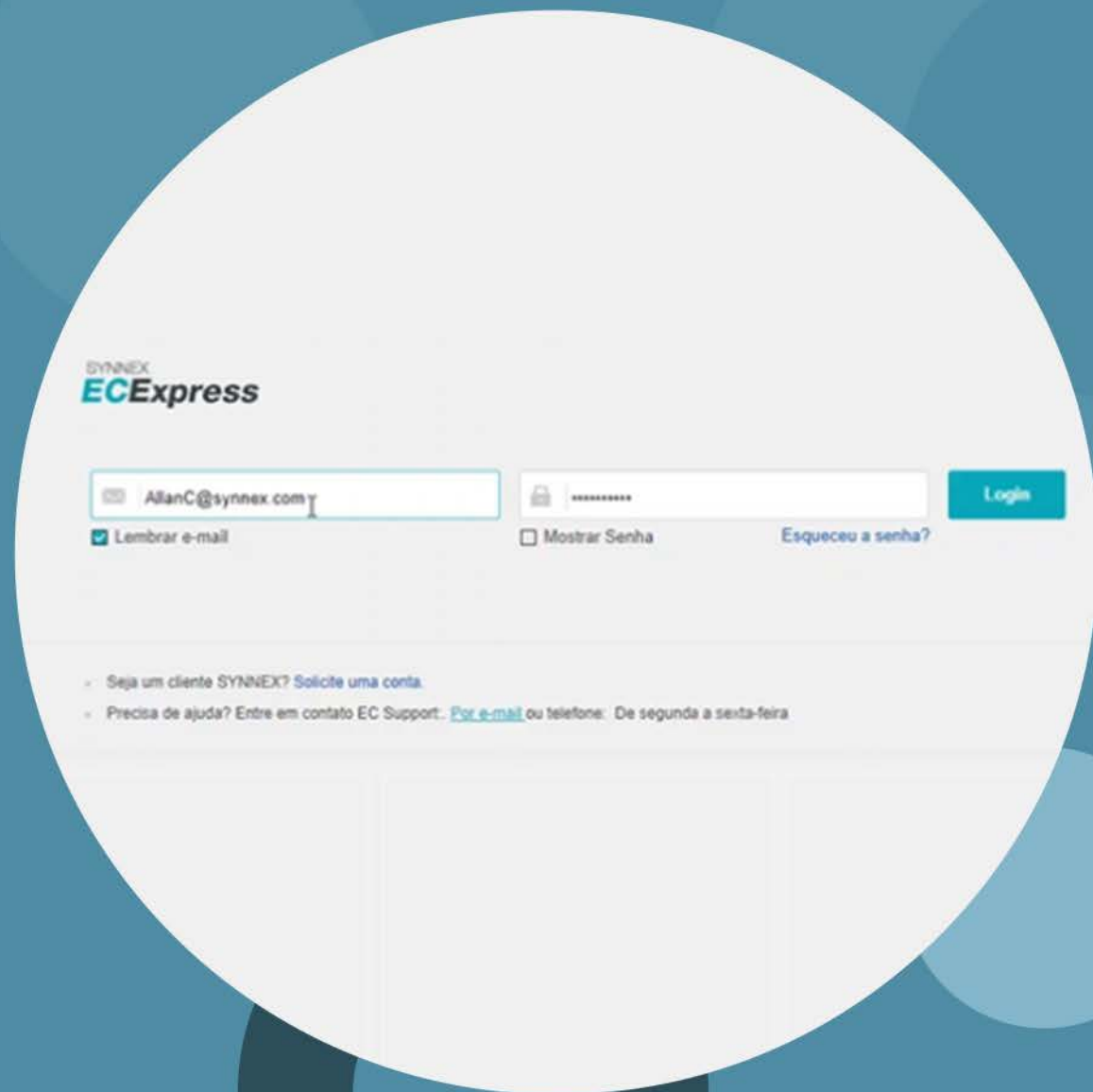
Como fazer cotação de produtos Ruckus no TD SYNnex ECExpress?

Aprenda com um simples passo a passo
como utilizar essa ferramenta!



1º Passo

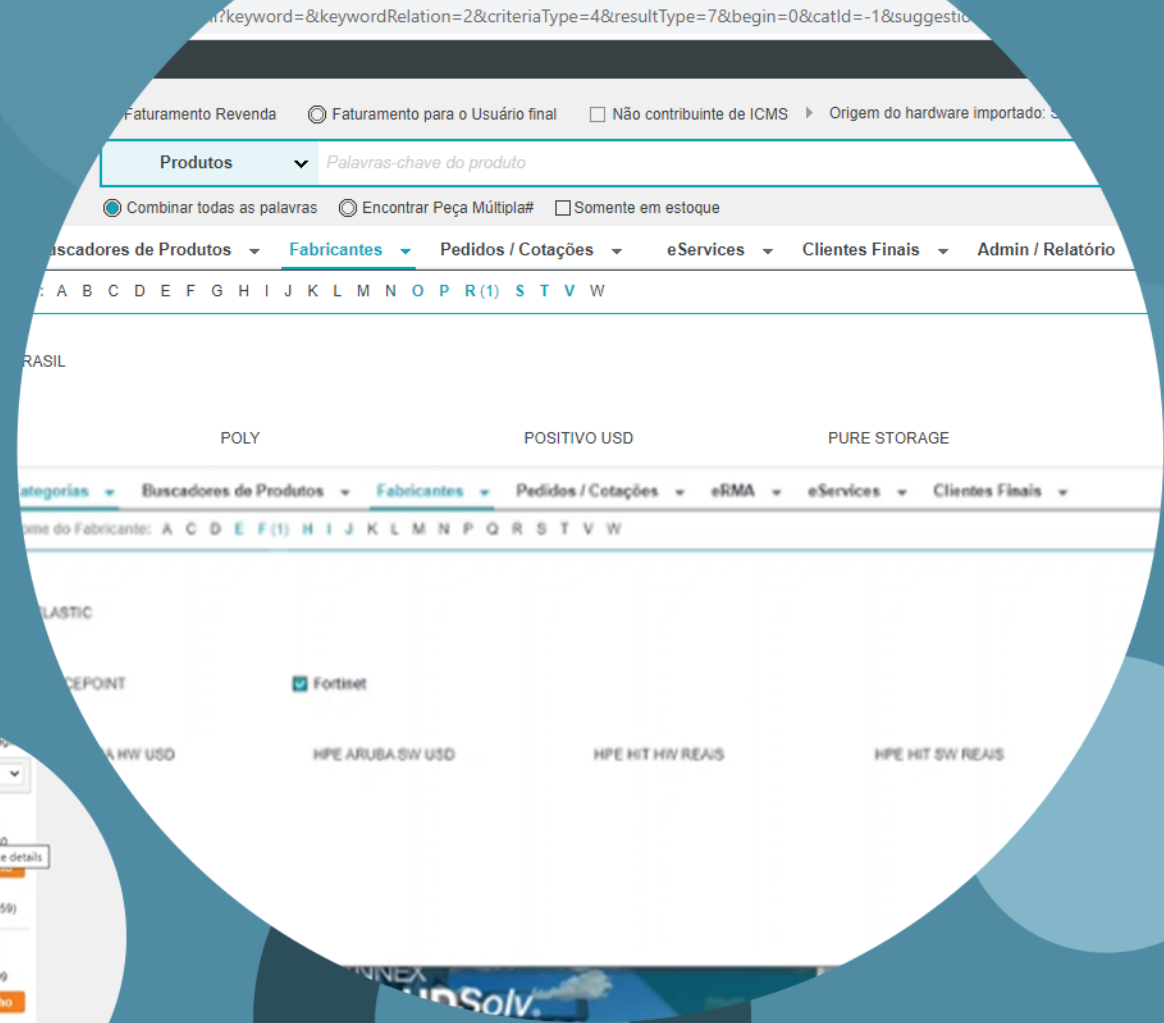
Acesse o portal e faça seu login (caso tenha esquecido a senha, solicite a recuperação em "Esqueceu a senha?").



2º Passo

Clique em “Fabricantes”, selecione “Ruckus” e aplique a busca.

ATENÇÃO: se algum SKU não apresentar o preço, significa que a revenda não está autorizada a comprá-lo. Caso isso ocorra, o canal deve entrar em contato com um representante de vendas, que irá passar o caso ao gerente de produto e, assim, habilitar o acesso ao SKU no sistema.



3º Passo

Em “Critérios de busca”, selecione a opção “Somente em estoque”, para que apareçam somente os SKUs com estoque no momento. Depois, clique em “Atualizar Resultado”.

The screenshot displays the 'Resultado da Pesquisa de Produtos' (Product Search Results) page. The search criteria are set to 'RUCKUS (392)'. The 'Somente em estoque' (Only in stock) filter is selected under the 'Condição do Produto' (Product Condition) section. The 'Preço' (Price) section shows a search for 'Nº ref.(s):' with a 'Preço Baseado em Qtd:' of 1. The 'Busca dentro dos resultados' (Search within results) section includes options to 'Incluir mais palavras-chave' (Add more keywords) and 'Excluir algumas palavras-chave' (Exclude some keywords). The results list shows 392 items found, with the first three items displayed as 'No Image' and 'RUCKUS'. The first item is 'Secure R600, R...', the second is 'T310d, omni port, PoE in...', and the third is 'Spares 7762...'. The page includes navigation links for 'Ajuda', 'Combinar todas', 'Categorias', 'Buscadores de Produtos', and 'Fabricante'. There are also buttons for 'Atualizar Resultado' (Refresh Results) and 'Salvar' (Save).

4º Passo

Pronto! Agora você poderá escolher quais SKUs comprar. Sempre clique em “Adicionar ao carrinho” aqueles que escolher.

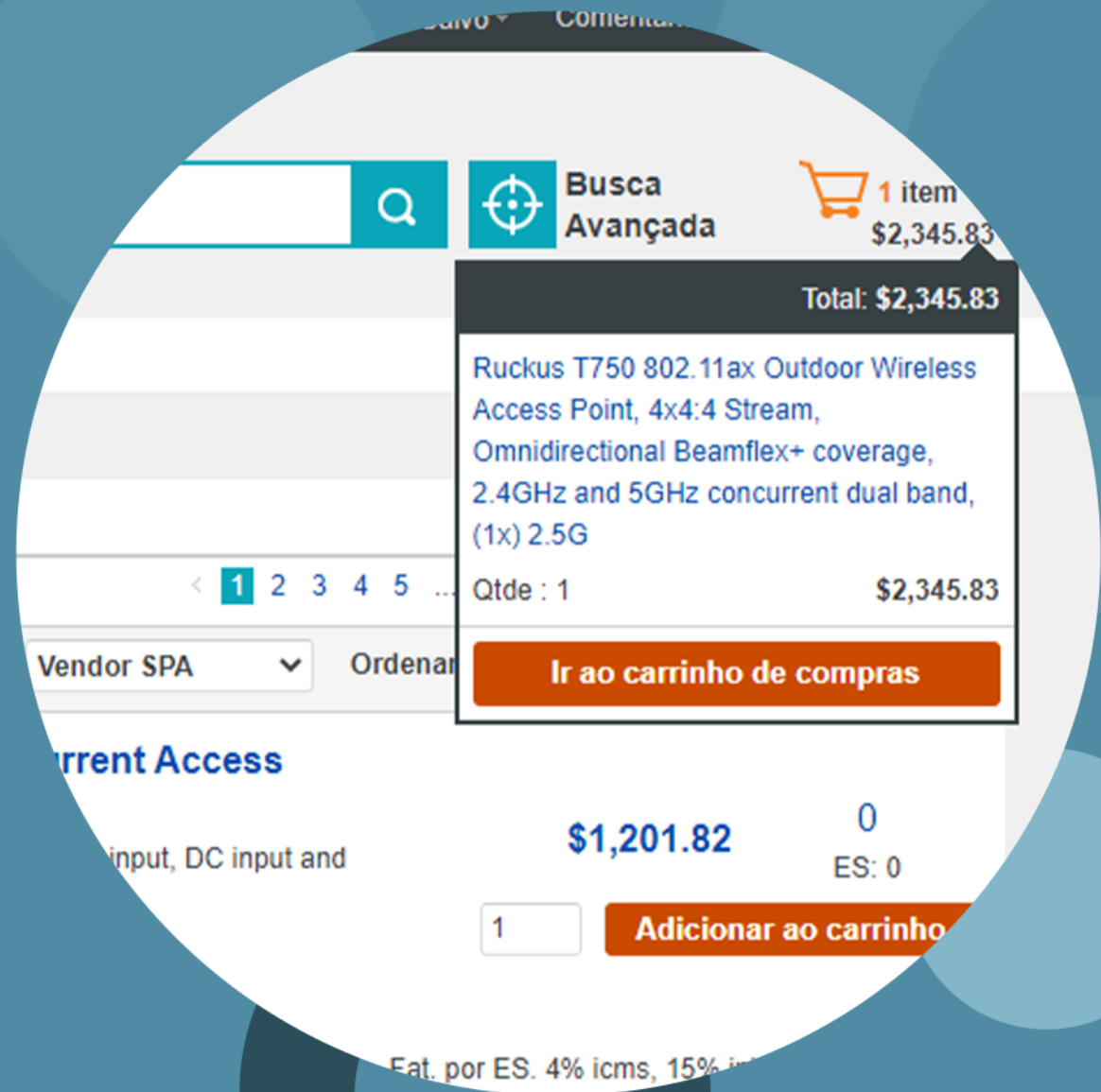
The screenshot shows a product catalog page with the following items:

Item Description	Price	ES	Action
R500, R510, ... without pad-lock support.	\$11.69	239	Adicionar ao carrinho
band concurrent. One ethernet, PoE input, DC input and USB port.	\$627.77	17	Adicionar ao carrinho
720, T710-series, T610-series, ... series, 7782-series, and 8800-S access	\$89.75	45	Adicionar ao carrinho
coverage, 2.4GHz, ... (1x) 2.5G	\$2,504.70	5	Adicionar ao carrinho

Additional details visible in the screenshot include sorting options (Veja 20, Por Página), a dropdown menu (Ordenar por: Melhor Partida), and tax information (Fat. por ES. 17% icms, 7,5% ipi (85177900) for the first item).

5º Passo

No canto superior direito, você tem acesso aos SKUs que foram adicionados ao carrinho. Ao finalizar o processo, clique em “Ir ao carrinho de compras”.



6º Passo

Aqui você tem a visão geral dos SKUs adicionados e a possibilidade de fazer o faturamento para si mesmo ou direto para o cliente final.

1 2 3
Informações sobre Pedidos Revisão de Pedidos Pedido Recebido

...s
...eres (Necessário apenas se o Cliente Final for Governamental ou Educacional).
...que os requisitos do documento)
...u catálogo de endereços. Por favor clique no link 'Revendedor' ou 'Cliente Final'.

Selecionar informações do Cliente Final

Cliente final personalizado

GDS

NEW/RENEW

Reinvoice Order#

Invoice as

Purchase Anticipation

Vendor Reseller Name

Does the order belong to a backorder group?

What is the backorder group name?

DDO

Revisão de

Voltar ao carrinho de compras

7º Passo

No caso de faturamento para o cliente final, você já pode adicionar o CNPJ que dará prosseguimento, caso ele esteja na base de dados da revenda. Caso não esteja, clique em “Adicionar novo usuário final”.

Carrinho de Compras

Faturamento Revenda Faturamento para o Usuário final Não contribuinte de ICMS

Informações de cobrança para o usuário final

CNPJ do usuário final

Empresa:

Endereço:

8º Passo

Adicione o CNPJ novamente. Caso apareçam as informações, significa que ele está na nossa base de dados. Apenas verifique as informações e clique em "Salvar".

Caso não apareça nada ao adicionar o CNPJ, preencha as informações solicitadas sobre o cliente final e clique em "Salvar".

The screenshot shows the 'Adicionar um Novo Cliente Final' page in the ECExpress system. At the top, there are navigation options for 'Faturamento' (Reversa or para o Usuário final) and a search bar with 'Produtos' and 'Palavras-chave do produto'. Below this, there are tabs for 'Para Faturamento e Entrega' and 'CNPJ# não encontrado?'. The main form is titled 'Informações sobre a empresa' and contains the following fields:

- Nome da Empresa: DIAMANTINA VEICULOS LTDA
- CNPJ#: 04542610000178
- Inscrição Estadual: 055634403
- Contribuinte de ICMS?: true
- Companhia pública: (dropdown menu)
- Tipo Gov't / Edu: --Selecionar--
- Nº referência do negócio: (empty field)

Below the company information is the 'Contato Principal' section with the following fields:

- Nome e Sobrenome do Contato: MARCIO BONFIM
- Título: CONTATO PRINCIPAL
- Tipo de Contato: Contato Web
- Telefone: 7721019000
- E-mail: ti@toyotadiamantina.com.br

At the bottom of the page, there are icons for 'Atendimento ao Cliente' and 'Mídia social', along with the TD SYNnex logo and website URL.

9º Passo

O usuário final passará por uma validação fiscal. Porém, você já pode seguir com o pedido de cotação imediatamente.

ATENÇÃO: caso o setor fiscal encontre algum problema, o pedido será negado e será necessário refazê-lo com o ajuste que o setor fiscal sinalizar.

Contas de Clientes Finais

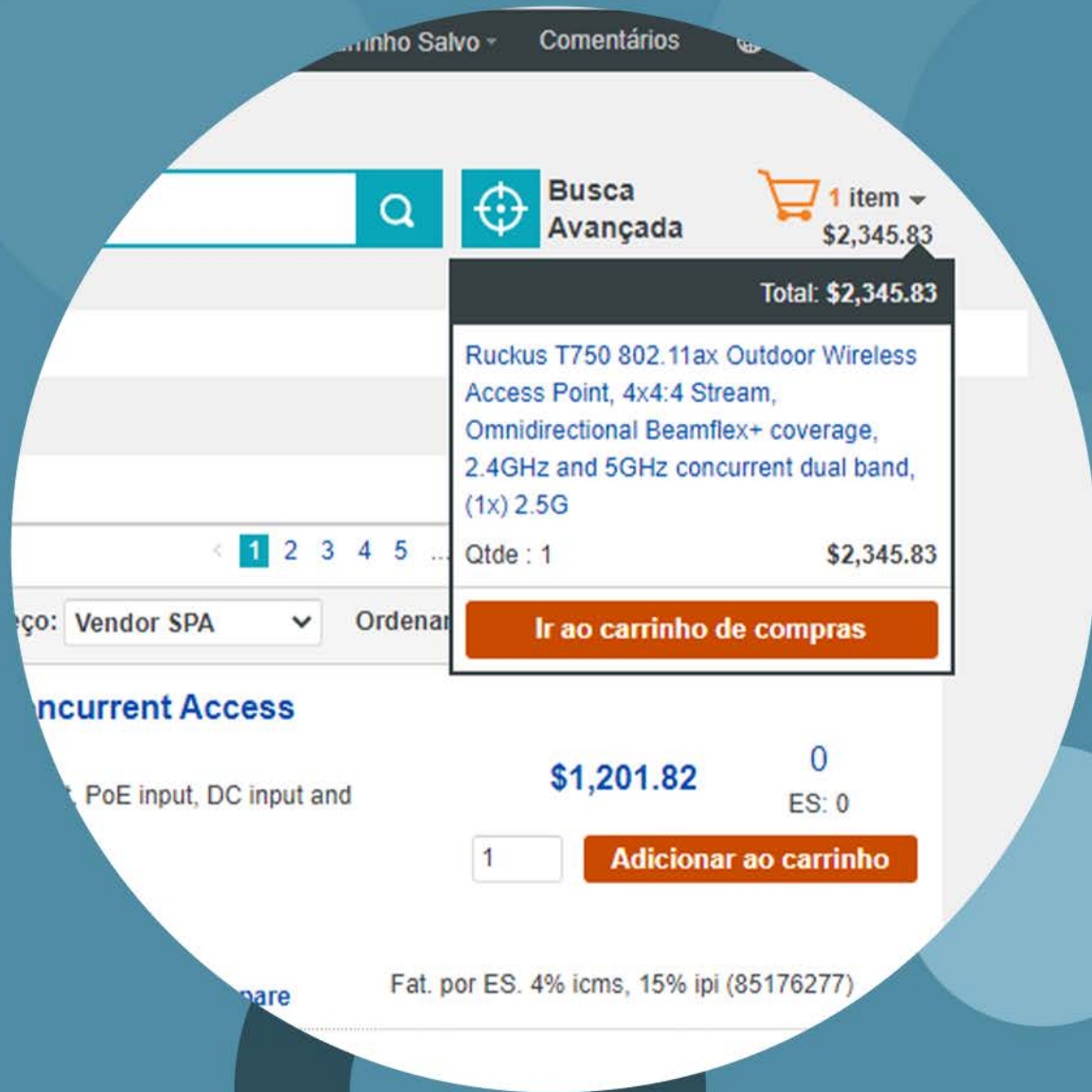
Filtrar por Nome da Empresa Palavras-chave Incluir Descontinuado

Total: 21

Selecione	Nome da Empresa Cliente Final	Tax Status	Client
<input type="radio"/>	DIAMANTINA VEICULOS LTDA	CNPJ:04542610000178 Estado:055634403 ICMS:Yes	Número da Conta para:
<input type="radio"/>	LCS LINK ENGENHARIA LTDA	CNPJ:01248530000116 Estado:147967248113 ICMS:Yes	Número da co Conta para:45
<input type="radio"/>	NESS PROCESSOS E TECNOLOGIA LTDA	CNPJ:72027097000137 Estado:113905499118 ICMS:Yes	Número da Conta para:
<input type="radio"/>	FUNDACAO DE ESTUDOS DO MAR	CNPJ:33798026000186 Estado: ICMS:No	
	FERTIL COMPANHIA BRASILEIRA DE FERTILIZANTES	CNPJ:	

10º Passo

Após selecionar o cliente, volte para o carrinho de compras.



11º Passo

Os cálculos dos impostos serão feitos pelo sistema. Agora você já pode colocar o valor de venda ao cliente final e realizar a cotação.

Adicione inserindo o SKU exato ou Part Adicionar Rápido ao Carrinho

[Adicionar novo usuário final](#)

Disponibilidade. Qtde.	Preço de Revenda		Preço ao Cliente Final		Ações
	Regular	Markup% Preço	Ext. Preço (Comissão)		
239	\$11.36	<input type="text" value="0,00"/> % \$ <input type="text" value="11,36"/>	\$11.36 (\$0.00)	Fat. Direto por ES. 4% Icms, 7,5% Ipi (85177900)	<input type="button" value="🗑️"/> <input type="button" value="☆"/> Save for Later

Preço Especial# Preço da Proposta \$

Montante total com comissão desejada: R\$ [Calcular % de Comissão](#)

Subtotal (R\$): **R\$0,00**
(Comissão): **(R\$0,00)**
Itens nacionais. Valor a ser faturado em R\$

Subtotal (USD): **\$11.36**
(Comissão): **(\$0.00)**
Itens importados. Será convertido para R\$ no faturamento pela PTAX do dia anterior

Total estimado em R\$: **R\$60,39**
(Comissão Estimada em R\$): **(R\$0,00)**
Os produtos em USD serão convertidos em BRL pela PTAX do dia anterior ao faturamento.
Simulação assumindo a PTAX de hoje, a R\$5,3149

Obtenha um orçamento de envio

ou



TD SYNnex
ECExpress

